



口服葡萄糖試驗須知

1

此項檢查之目的在篩檢妊娠性糖尿病或確認糖尿病，檢查當日需服用糖水及抽血，請您依下列說明完成試驗。



請於就診當日持檢驗單及處方箋至一樓掛號批價櫃檯繳費後，持處方箋至一樓藥局領取糖水。



國立成功大學醫學院
附設醫院藥劑部 編製

若有其他相關問題，請詢問藥師
連絡電話: (06)-2353535轉2515





口服葡萄糖試驗須知

2

1

口服100gm糖水的檢查步驟：

(1) 抽血前一天晚上12點後空腹禁食(包括茶、水、藥物)。



(2) 第二天早上(空腹)8點攜帶50% 糖水10支及檢驗單至一樓抽血櫃檯抽第一支血。



(3) 將50% 糖水10支泡於200-300 c.c.水中慢慢喝下。



10支+ 200-300c.c.水



(4) 喝完糖水後1小時抽第二支血。

(5) 喝完糖水後2小時抽第三支血。

(6) 喝完糖水後3小時抽第四支血。



1



2



3



請依照門診醫師預約的回診日期返院看結果。





口服葡萄糖試驗須知

3

2


口服75gm糖水的檢查步驟：

(1) 抽血前一天晚上12點後空腹禁食(包括茶、水、藥物)



(2) 第二天早上(空腹)8點攜帶50% 糖水7.5支及檢驗單至一樓抽血櫃檯抽第一支血。

(3) 將糖水沖泡於200-300 c.c.水中慢慢喝下。



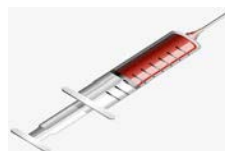
7.5支+ 200-300c.c.水



(4) 喝完糖水後2小時抽第二支血。



2小時



請依照門診醫師預約的回診日期返院看結果。





口服葡萄糖試驗須知

4

3

口服50gm糖水的檢查步驟：

(1) 抽血前將50% 糖水5支沖泡於200-300 c.c.水中慢慢喝下。




5支+ 200-300c.c.水



(2) 喝完糖水才能開始計算時間，需於一小時後準時抽血。



1小時



(3) 等候抽血時間內請勿進食(包括茶、水、藥物)。



請依照門診醫師預約的回診日期返院看結果。

